




山梨市空き家情報登録制度「空き家バンク」登録カード

登録No.	241	分類	Ⓔ土地・建物		□賃貸 <input checked="" type="checkbox"/> 売却		
物件住所	山梨市牧丘町袖口		家屋状態の目安		★★☆☆☆		
価格	□賃貸 /月		□敷金 ヶ月	□礼金 ヶ月			
	<input checked="" type="checkbox"/> 売却 500万円						
物件の概要	面積		構造		建築年	築約年	
	土地	785.18 m ²	<input checked="" type="checkbox"/> 木造		補修の要否	補修の費用負担	
		237.5 坪	□軽量鉄骨造		□補修は不要	□所有者負担	
	建物	1階	119 m ²	□鉄筋コンクリート		□多少の補修必要	<input checked="" type="checkbox"/> 入居者負担
2階		36 坪	□その他		<input checked="" type="checkbox"/> 大幅な補修必要	□その他	
間取り	1階 <input checked="" type="checkbox"/> 居間()畳 <input checked="" type="checkbox"/> 台所 <input checked="" type="checkbox"/> 風呂 <input checked="" type="checkbox"/> トイレ □その他() □洋室()畳()畳 <input checked="" type="checkbox"/> 和室(8)畳(7)畳(6)畳(6)畳 2階 □洋室()畳()畳()畳 □和室()畳()畳()畳 □その他()						
利用状況	<input checked="" type="checkbox"/> 放置(4)年		設備状況	電気	<input checked="" type="checkbox"/> 引き込み済み □その他()		
	□別荘			ガス	<input checked="" type="checkbox"/> プロパンガス □その他()		
□その他		風呂		□ガス <input checked="" type="checkbox"/> 灯油 □電気 □その他()			
		水道		<input checked="" type="checkbox"/> 上水道 □簡易水道 □その他()			
		下水道		□下水道 <input checked="" type="checkbox"/> 浄化槽 □その他()			
		トイレ		<input checked="" type="checkbox"/> 水洗 □汲取り / □和 □洋			
主要施設等への距離	<input checked="" type="checkbox"/> 駅	8.9 km	【間取】 別紙参照	車庫	□有 <input checked="" type="checkbox"/> 無	物置	<input checked="" type="checkbox"/> 有 □無
	<input checked="" type="checkbox"/> バス停	670 m		庭	<input checked="" type="checkbox"/> 有 □無	その他	
	<input checked="" type="checkbox"/> 市役所	4 km		【地図】 別紙参照			
	<input checked="" type="checkbox"/> 病院	3.9 km					
	<input checked="" type="checkbox"/> 消防署	3.5 km					
	<input checked="" type="checkbox"/> 警察署	8.3 km					
	<input checked="" type="checkbox"/> 保育園	4.2 km					
	<input checked="" type="checkbox"/> 小学校	3.1 km					
	<input checked="" type="checkbox"/> 中学校	3.3 km					
	<input checked="" type="checkbox"/> 公営温泉	4.3 km					
	<input checked="" type="checkbox"/> 公園	3.6 km					
	<input checked="" type="checkbox"/> スーパー	8.3 km					
<input checked="" type="checkbox"/> ホームセンター	6.3 km						
<input checked="" type="checkbox"/> コンビニ	3.6 km						
事項記	～田舎暮らしに最適な農家住宅～ 宅地北側の農地とセットでの販売になりますので、畑を始めたい人におすすめです ※農地の取得には農地法の許可が必要になります。 ・隣接する農地までの進入路が狭く農機具での進入が困難で、傾斜地となります。 ・母屋の隣に物置あります。 ・ふすまの開閉が難しい場所があります。						
	 						

物 件 位 置 図



1階

