

新型コロナワクチン接種予約方法

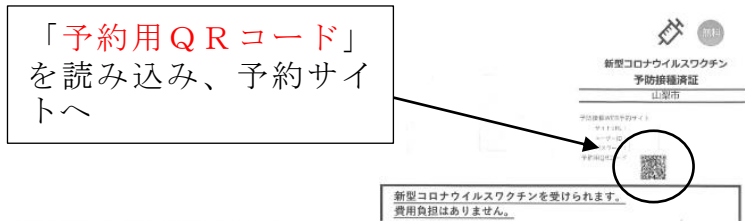
1. 新型コロナWeb予約システムから予約する

下記のいずれかの方法で、新型コロナワクチン接種用WEB予約サイトへアクセスできます。

1. 接種済証に印刷されているQRコードからアクセス

お使いの携帯電話で接種済証に印刷されているQRコードを読み取るだけでログイン画面が表示されます。URLを入力しなくても手軽にアクセスでき、ログインIDやパスワードの入力も不要です。

※「予約用QRコード」読み取り機能が必要になります。



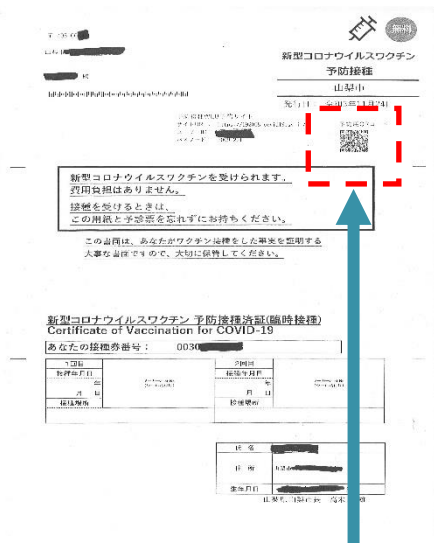
2. 携帯電話・パソコンでURLを直接入力してアクセス

下記のURLを直接入力してアクセスできます。

<https://192058.covid19rsv.jp/>

WEB予約サイト操作方法 ※下図の画面イメージは実際の画面イメージと異なる場合がございます。

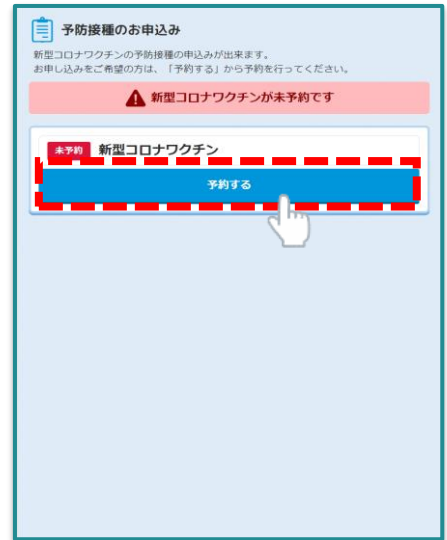
接種済証



① ログイン画面



② ホーム画面



接種済証のQRコードを読み取ると、ユーザーIDとパスワードが入力されたログイン画面が表示されます。そのままログインしてください。

URLを入力してアクセスした場合は、ユーザーIDに接種券番号、パスワードに生年月日を入力してからログインしてください。

例) 1999年1月2日生まれの方 ➡ 19990102

予約されていない状態のホームページです。「予約する」から予約を開始します。

《裏面へ》

③ 予約開始

希望するスケジュールを選択します。

④ 連絡先の入力

連絡先(電話番号)の入力を行います。

⑤ 利用規約の確認

利用規約に同意し、利用開始します。

⑥ 時間帯の選択

ご都合のよい時間帯を選択し、予約を行います。

⑦ 予約完了

予約完了です。

⑧ 予約後ホーム画面

予約完了後のホーム画面です。

2. 山梨市新型コロナワクチンコールセンターから予約する

以下の番号にお電話ください

【山梨市新型コロナワクチンコールセンター】

☎ 0120-367-241

月曜日～金曜日(祝日を除く):午前9時から午後5時

3. Webシステムや電話での予約が困難な方

(インターネット環境が整っていない方、電話をお持ちでない方など)

健康増進課窓口でも予約のサポートをさせていただきます。