

施設CD

092

## 施設カルテ

初回入力年月日

2019.2.1

更新年月日

2021.1.22

## 基本情報

## 諸元

|         |                           |      |        |   |  |  |
|---------|---------------------------|------|--------|---|--|--|
| 施設名     | 牧丘病院                      |      |        |  |  |  |
| 所在地     | 牧丘町建平302-2                |      |        |   |  |  |
| 施設分類    | 医療施設                      | 施設用途 | 病院・診療所 |   |  |  |
| 所管課     | 健康増進課                     | 課CD  | 091    |   |  |  |
| 地域区分    | 諏訪地区                      | 防災拠点 | 医療活動拠点 |   |  |  |
| 緊急避難場所  | 指定なし                      |      | -      |   |  |  |
| 避難所     | 指定なし                      |      | -      |   |  |  |
| 設置目的・根拠 |                           |      |        |   |  |  |
| 設置目的    | 病院事業を実施するため               |      |        |   |  |  |
|         | 対象 市民                     |      |        |   |  |  |
| 設置根拠    | 山梨市立牧丘病院設置及び管理条例          |      |        |   |  |  |
|         | 山梨市立牧丘病院使用料及び手数料等徴収条例（関連） |      |        |   |  |  |
|         | 山梨市病院事業の設置等に関する条例（関連）     |      |        |   |  |  |
|         | 山梨市立牧丘病院公印規則（関連）          |      |        |   |  |  |
| 主な事業    | 病院事業                      |      |        |   |  |  |

## 土地情報

|         |                      |          |              |      |       |
|---------|----------------------|----------|--------------|------|-------|
| 土地所有    | 市                    | (その他の内容) |              |      |       |
| 敷地面積    | 2,270 m <sup>2</sup> | 都市計画     | 都市計画区域外      | 用途地域 | 用途地域外 |
| 立地適正化計画 |                      | 液状化      | 発生の可能性が極めて低い | 浸水想定 | 該当なし  |
| 急傾斜地    | 該当なし                 | 土石流      | 該当なし         | 地すべり | 該当なし  |

## 建物情報

|       |                               |      |   |       |                      |
|-------|-------------------------------|------|---|-------|----------------------|
| 財産区分  | 行政財産                          | 建物所有 | 市 | 施設配置  | 単独                   |
| 複合施設名 |                               |      |   |       |                      |
| 構成諸室  | 病室9、検査・診察室10、NS1、医局1、医事室1、書庫1 |      |   | 棟数    | 1 棟                  |
|       | 食堂1、厨房1、浴室2、WC8、その他休憩室等11     |      |   | 総延床面積 | 1,458 m <sup>2</sup> |

## 付帯施設・設備情報

|        |      |          |              |           |    |
|--------|------|----------|--------------|-----------|----|
| 駐車場台数  | 16 台 | 防災備蓄用品   | なし           | 非常用発電設備   | あり |
| 入浴施設   | あり   | 防災備蓄用品詳細 |              |           |    |
| 冷暖房設備  | あり   |          |              |           |    |
| 調理設備   | あり   | 太陽光パネル   | なし           | インターネット回線 | あり |
| エレベーター | あり   | 多目的トイレ   | 車いす・オストメイト対応 | 出入口の段差対応  | あり |

## 運営情報

|       |             |          |                    |        |          |
|-------|-------------|----------|--------------------|--------|----------|
| 開設年度  | 1954 年度     | 開館時間     | 7:00~21:00         | 休館日    | 日曜日、年末年始 |
| 運営形態  | 指定管理者       | (その他の内容) |                    |        |          |
| 運営団体名 | 公益財団法人山梨厚生会 | 運営期間     | 2016/4/1~2021/3/31 | 利用料金制度 | なし       |
| 利用料金  |             |          |                    |        |          |

|      |              |
|------|--------------|
| 特記事項 | 市所有の防災備蓄用品なし |
|------|--------------|

## 財務情報

(単位：千円)

| 歳入 | 項目      | 平成29年 | 平成30年 | 令和元年 |
|----|---------|-------|-------|------|
|    | 利用料・使用料 | 0     | 0     | 0    |
|    | 補助金     | 0     | 0     | 0    |
|    | その他     | 0     | 0     | 0    |
|    | 合計      | 0     | 0     | 0    |
|    | 対前年度比   |       | 0.0%  | 0.0% |

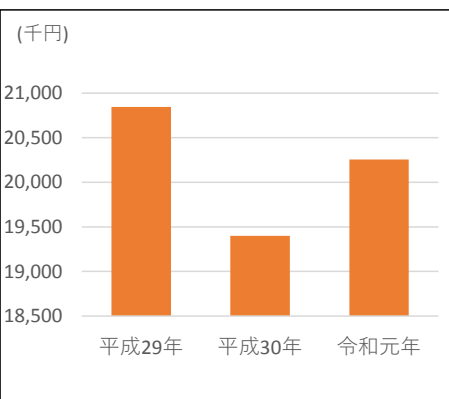


(単位：人)

| 職員数<br>(年度当初) | 項目    | 平成29年 | 平成30年 | 令和元年 |
|---------------|-------|-------|-------|------|
|               | 正職員   | 0     | 0     | 0    |
|               | 非常勤嘱託 | 0     | 0     | 0    |
|               | 臨時職員  | 0     | 0     | 0    |
|               | 合計    | 0     | 0     | 0    |

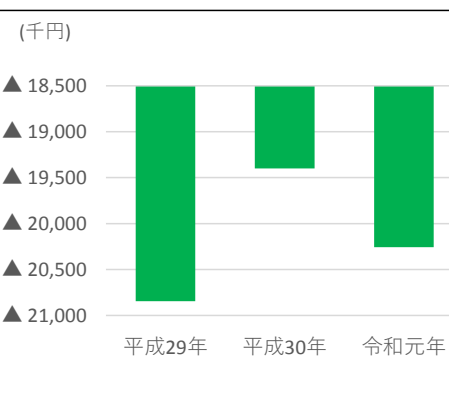
(単位：千円)

| 歳出    | 項目       | 平成29年  | 平成30年  | 令和元年   |
|-------|----------|--------|--------|--------|
|       | 人件費      | 0      | 0      | 0      |
|       | 正職員      | 0      | 0      | 0      |
|       | 非常勤嘱託    | 0      | 0      | 0      |
|       | 臨時職員     | 0      | 0      | 0      |
|       | 需用費      | 0      | 0      | 0      |
|       | 光熱水費     | 0      | 0      | 0      |
|       | 修繕費      | 0      | 0      | 0      |
|       | その他      | 0      | 0      | 0      |
|       | 委託料      | 0      | 0      | 0      |
|       | 維持管理委託料  | 0      | 0      | 0      |
|       | 運営委託料    | 0      | 0      | 0      |
|       | 指定管理料    | 0      | 0      | 0      |
|       | その他      | 0      | 0      | 0      |
|       | 使用料及び賃借料 | 0      | 0      | 0      |
|       | 使用料      | 0      | 0      | 0      |
|       | 賃借料      | 0      | 0      | 0      |
|       | その他      | 0      | 0      | 0      |
|       | 工事請負費    | 0      | 0      | 0      |
|       | その他      | 20,845 | 19,400 | 20,257 |
| 合計    | 20,845   | 19,400 | 20,257 |        |
| 対前年度比 |          | 93.1%  | 104.4% |        |



(単位：千円)

| 歳入・歳出<br>比較 | 項目        | 平成29年    | 平成30年    | 令和元年     |
|-------------|-----------|----------|----------|----------|
|             | 差額（歳入-歳出） | ▲ 20,845 | ▲ 19,400 | ▲ 20,257 |
| 対前年度比       |           |          | 93.1%    | 104.4%   |



特記事項

平成28年度より、政策医療交付金（医師確保経費）として15,000千円（年間）を指定管理者へ支出している。その他、支出は減価償却費、起債元利償還金。

## 修繕・工事情報

(単位：千円)

### 10年以内に実施した200万円以上の修繕・工事

| 実施年度  | 工事件名       | 金額    | 備考 |
|-------|------------|-------|----|
| 平成24年 | 自家発電機設置工事  | 4,914 |    |
| 平成25年 | トイレ改修工事    | 3,715 |    |
| 平成26年 | トイレ改修工事    | 4,463 |    |
| 平成26年 | エレベーター改修工事 | 4,305 |    |
|       |            |       |    |

(単位：千円)

### 今までに実施した大規模改修工事

| 実施年度  | 工事内容        | 金額     |
|-------|-------------|--------|
| 平成16年 | CTスキャナー設置工事 | 20,895 |
|       |             |        |
|       |             |        |
|       |             |        |

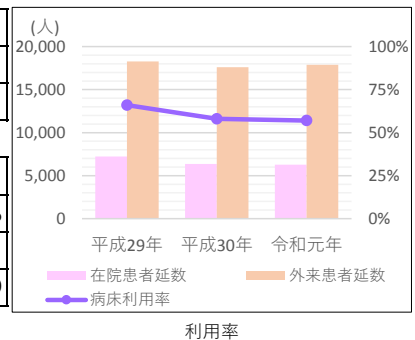
|      |   |
|------|---|
| 特記事項 | 施設については建設から40年以上が経過しており、計画的な修繕等が必要となっている。 |
|------|---|

## 供給情報

| 利用者数 | 項目     | 単位 | 平成29年 | 平成30年 | 令和元年 |
|------|--------|----|-------|-------|------|
|      | 年間利用者数 | 人  |       |       |      |
|      | 年間開館日数 | 日  |       |       |      |

| 利用状況 | 項目     | 単位 | 平成29年  | 平成30年  | 令和元年   |
|------|--------|----|--------|--------|--------|
|      | 病床利用率  | %  | 66%    | 58%    | 57%    |
|      | 在院患者延数 | 人  | 7,235  | 6,368  | 6,281  |
|      | 外来患者延数 | 人  | 18,263 | 17,617 | 17,890 |



|      |  |
|------|--|
| 特記事項 |  |
|------|--|